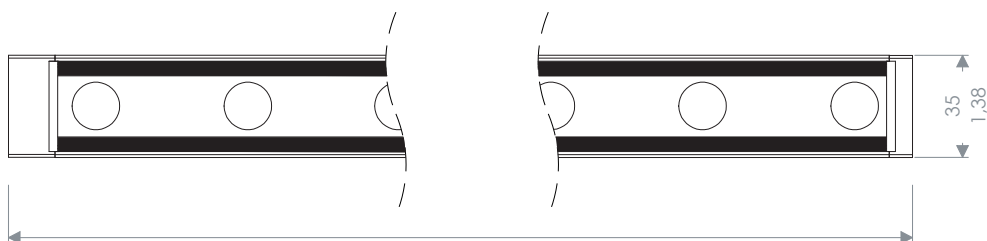
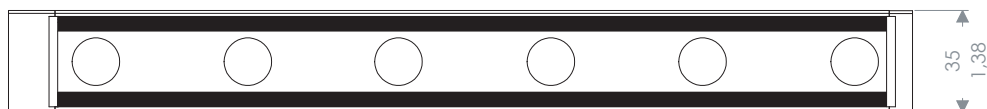
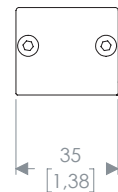
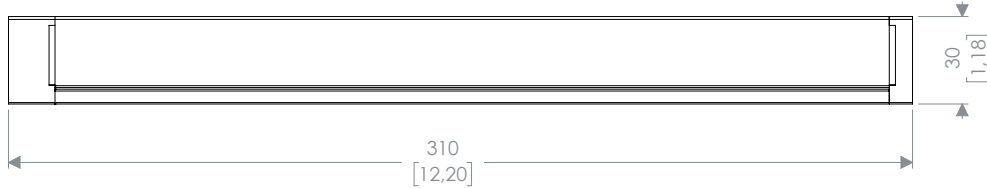




	Chiron 1	Chiron 2	Chiron 3	Chiron 4
Code / Codice	AL5352	AL5353	AL5354	AL5355
Power consumption Consumo di energia	14.4W	28.8W	43.2W	57.6W
Power supply Alimentazione elettrica	48V DC			
Electrical Class Classe elettrica	III			
Weight / Peso	0.545 Kg / 1,2 lb	1.1 Kg / 2.4 lb	1.6 Kg / 3.5 lb	2.2 Kg / 4,8 lb
Operating temperature Temperatura di funzionamento	-40°C to 50°C / -40°F to 122°F			
IK rating / Grado IK	IK07	IK08	IK08	IK08
IP rating / Grado IP	IP67			

Size / Dimensioni

Chiron 1



Chiron 2 - 622 mm [24,49"]

Chiron 3 - 934 mm [36,77"]

Chiron 4 - 1246 mm [49,06"]

Important notices / Avvisi Importanti

- This product must be installed in accordance with applicable national and local electrical and construction codes by a person familiar with the construction and operation of the product and the hazards involved. Failure to comply with the following installation instructions may result in death or serious injury.
Questo prodotto deve essere installato secondo le normative locali, da personale specializzato. La mancata osservanza delle istruzioni di installazione può portare a situazioni di pericolo all'incolumità della persone.
- Do not stare at the operating light source.
Non fissare la sorgente luminosa durante il suo funzionamento.
- The fixture might be damaged by excess voltage. The installation of an overvoltage protection device on the electrical system may reduce the risk of damage.
Apparecchiatura sensibile alle sovratensioni. L'installazione di un dispositivo di protezione delle sovratensioni sull'impianto elettrico attenua l'intensità di questi fenomeni proteggendo gli apparecchi dal rischio che vengano danneggiati.
- The use of an adequate magnetothermic switch along the power supply line is recommended.
E' consigliato l'uso di un adeguato interruttore magnetotermico/differenziale sulla linea di alimentazione.
- Connect the fixtures to each other only when disconnected from mains.
Collegare tra loro i proiettori solo quando nessuno di essi è collegato alla rete elettrica.
- Never leave cables and connectors unconnected or unprotected for long periods.
Non lasciare mai per lungo tempo agli agenti atmosferici cavi e connettori non collegati o non protetti.
- Disconnect power before installing or servicing to avoid electrical shock.
Togliere l'alimentazione prima di effettuare qualsiasi operazione all'interno dell'apparecchiatura.
- Disconnect power before any connection operation.
Togliere l'alimentazione prima di effettuare qualsiasi operazione di connessione tra gli apparecchi.
- Check voltage and frequency before powering the fixture. Do not exceed fixture specified voltage.
Prima di connettere l'apparecchio alla rete elettrica, verificate la compatibilità di tensione e frequenza.
- Do not handle the unit with wet hands or in wet environments.
Non maneggiate il prodotto con mani bagnate o in presenza di acqua.
- Apply to qualified staff for any maintenance service not described in this instructions manual.
Rivolgersi ad un tecnico qualificato per qualsiasi operazione di manutenzione ordinaria non descritta nel presente manuale.
- Do not exceed the maximum quantity of fixtures per line in order to avoid power surges.
Non superare il numero massimo specificato di apparecchi per linea per evitare pericoli di sovraccarichi di corrente.
- Before powering the unit, ensure to use cables and connectors with proper section and length, according to its power consumption.
Prima di effettuare le connessioni verificare la portata dei cavi / connettori e la lunghezza dei cavi tenendo conto dell'assorbimento del prodotto.
- Fix the projector by using screws, hooks or other adequate supports that can bear its weight.
Fissare il proiettore con viti, ganci o altri supporti in grado di sostenerne il peso.
- All devices connected to the DALI bus must be SELV type.
Tutte le apparecchiature connesse al bus DALI devono essere di tipo SELV.



CAUTION: The luminaire should be positioned so that prolonged starting into the luminaire at a distance closer than 3 meters is not expected.

ATTENZIONE! L'apparecchio deve essere posizionato in modo che non si possa fissarlo a lungo a una distanza inferiore di 3 metri.



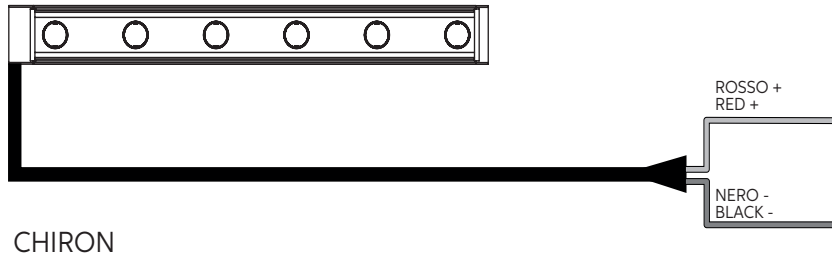
WARNING! Fixing and connecting operations must mandatorily be carried out by qualified personnel only!

ATTENZIONE! Le operazioni di fissaggio e collegamento devono essere eseguite solo e obbligatoriamente da personale qualificato!



WARNING! Make sure that power supply is off before connecting or disconnecting fixtures!

ATTENZIONE! Assicurarsi che l'alimentazione sia spenta prima di collegare o scollegare i dispositivi!



The external flexible cable or cord of this luminaire cannot be replaced; if the cord is damaged, the luminaire shall be destroyed.

Il cavo flessibile esterno o i conduttori di questo apparecchio non possono essere sostituiti. Se il cavo esterno o i conduttori di questa lampada sono danneggiati, l'apparecchio dovrà essere dismesso.



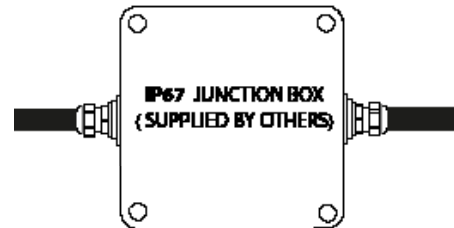
Terminal block not included. Installation must be performed by a qualified person.

Morsettiera non inclusa. L'installazione deve essere eseguita da una persona qualificata.



Make only waterproof connections through IP67 junction boxes

Effettuare solo connessioni stagne attraverso scatole di derivazione IP67



Replaceable (LED only) light source by a professional
The light source contained in this luminaire shall only be replaced by the manufacturer or his service agent or a similar qualified person



Sorgente luminosa (solo LED) sostituibile da un professionista. La sorgente luminosa contenuta in questo apparecchio può essere sostituita esclusivamente dal produttore o il suo agente di servizio o una persona qualificata simile



The possibility of reusing some electrical parts of the device is subject to the total responsibility of the user. The label shows the symbol indicated in Legislative Decree n.49 of 14 March 2014 which transposes Directive 2012/19 / EU, which indicates the need to dispose of the product in separate waste, specifically in electrical waste. and electronic. Refer to the waste collection center located in your area.



La possibilità di riutilizzare alcune parti elettriche del dispositivo è subordinata alla totale responsabilità dell'utilizzatore. Nell'etichetta è stato riportato il simbolo indicato nel D.lgs n.49 del 14 Marzo 2014 che recepisce la direttiva 2012/19/UE, il quale indica la necessità di smaltire il prodotto nei rifiuti differenziati, nello specifico nei rifiuti di tipo elettrico ed elettronico. Fare riferimento al centro di raccolta rifiuti situato nella Vostra zona.

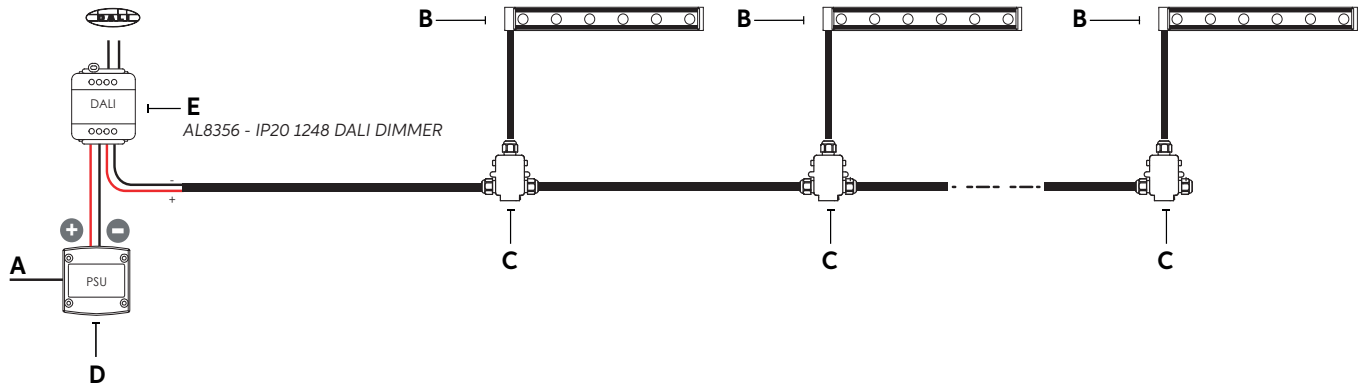
This product contains a light source of energy efficiency class:

Questo prodotto contiene una sorgente luminosa di classe di efficienza energetica:

2700K	3000K	4000K
G	G	G

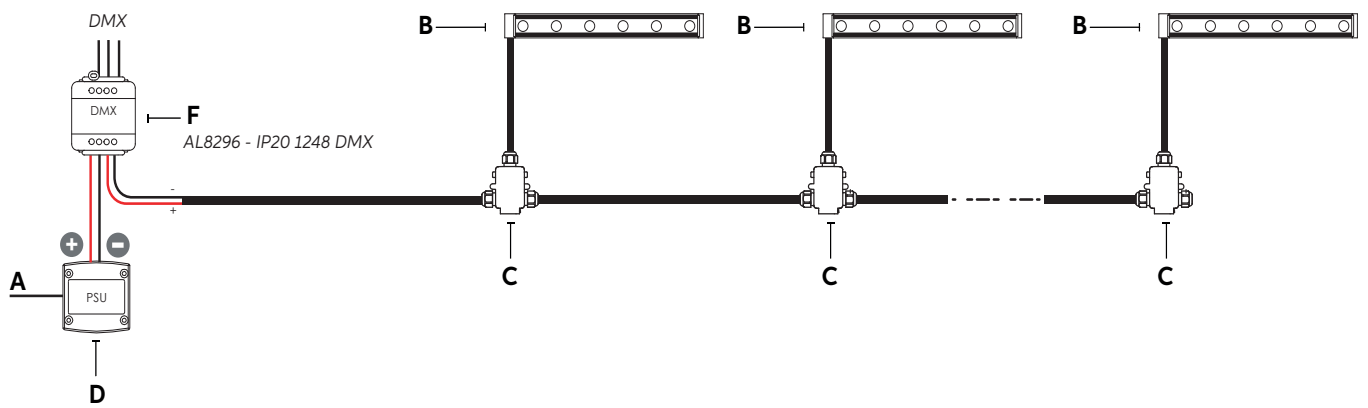
Configuration scheme CHIRON - DALI

Configurazione schema CHIRON - DALI



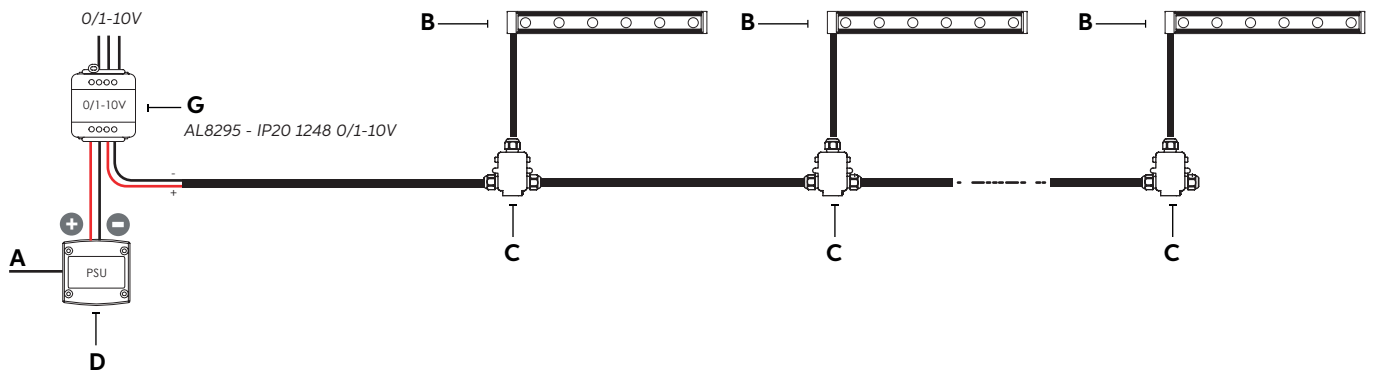
Configuration scheme CHIRON - DMX

Configurazione schema CHIRON - DMX



Configuration scheme CHIRON - 0/1-10V

Configurazione schema CHIRON - 0/1-10V



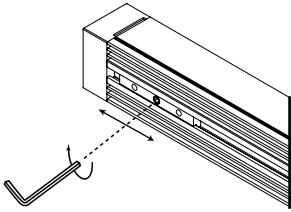
A	Power Input	
B	Chiron	Code: AL5352 / Code: AL5353 / Code: AL5354 / Code: AL5355
C	Junction Box	Cod. AL5296 3 Way Junction Box
D	Remote PSU	
E	DALI	
F	DMX	
G	0/1-10V	

CABLE/CAVI	USE/UTILIZZO
Red/Rouge	+
Black/Noir	-

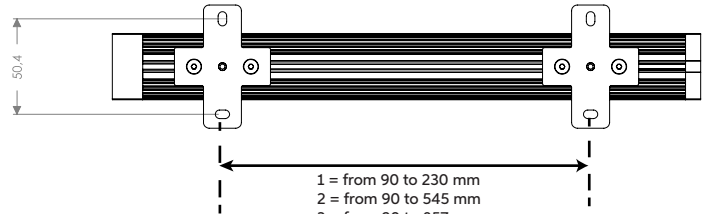
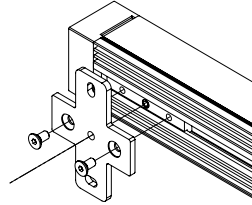
Fixing / Fissaggio

AL8342 Flat Fixing Plate

This side to the wall



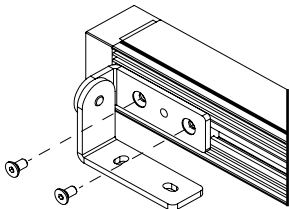
Size 2.5 (ISO)
Allen key
Chiave brugola
Dimensione 2.5 (ISO)



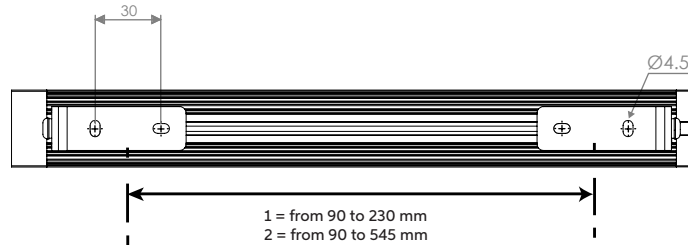
1 = from 90 to 230 mm
2 = from 90 to 545 mm
3 = from 90 to 857 mm
4 = from 90 to 1169 mm

Fixing Brackets / Fissaggio Forcelle

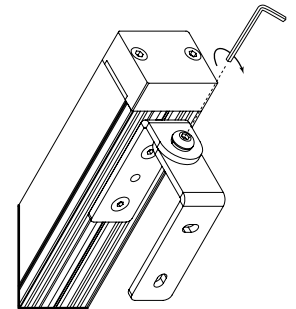
AL8339 Fixing Brackets



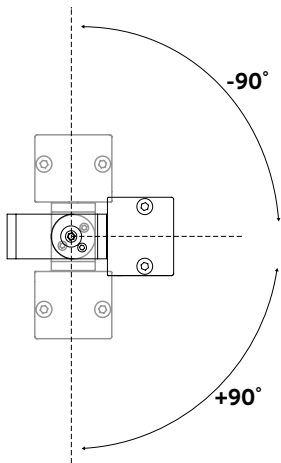
Size 2.5 (ISO)
Allen key
Chiave brugola
Dimensione 2.5 (ISO)



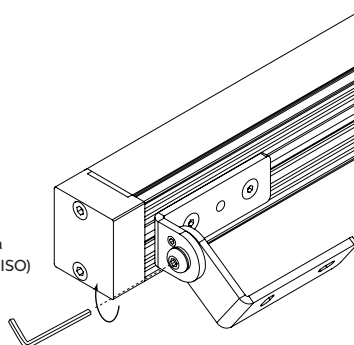
1 = from 90 to 230 mm
2 = from 90 to 545 mm
3 = from 90 to 857 mm
4 = from 90 to 1169 mm



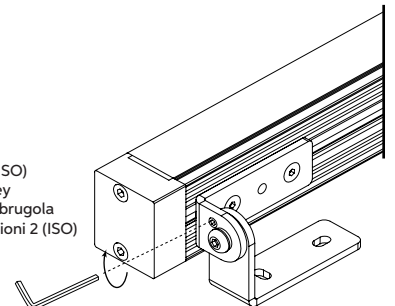
Size 3 (ISO)
Allen key
Chiave brugola
Dimensione 3 (ISO)



Size 3 (ISO)
Allen key
Chiave brugola
Dimensione 3 (ISO)



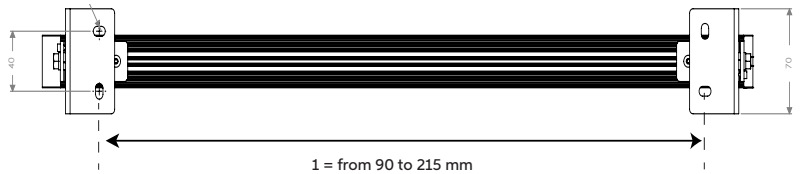
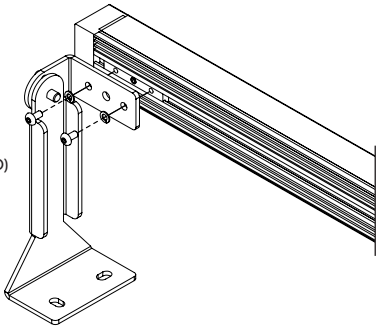
Size 2 (ISO)
Allen key
Chiave brugola
Dimensione 2 (ISO)



Fixing Brackets for Spot Optics / Forcelle per Ottica Spot

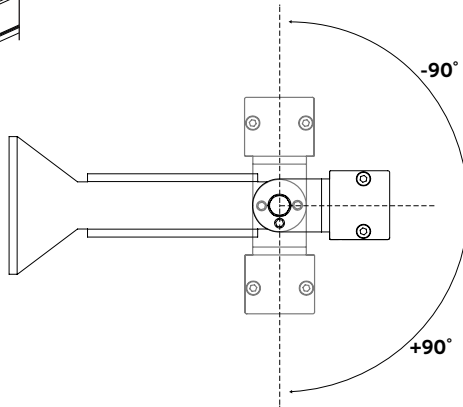
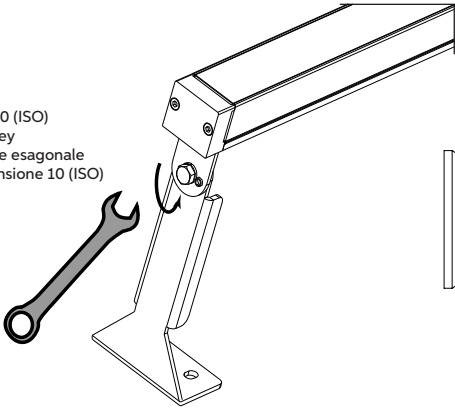
AL8466 Fixing Brackets 160mm

Size 2.5 (ISO)
Allen key
Chiave brugola
Dimensione 2.5 (ISO)



- 1 = from 90 to 215 mm
- 2 = from 90 to 527 mm
- 3 = from 90 to 839 mm
- 4 = from 90 to 1158 mm

Size 10 (ISO)
Hex key
Chiave esagonale
Dimensione 10 (ISO)



Size 4 (ISO)
Allen key
Chiave brugola
Dimensione 4 (ISO)

